

Chiffres Clefs

Rendement 1 an

5.84% ↗

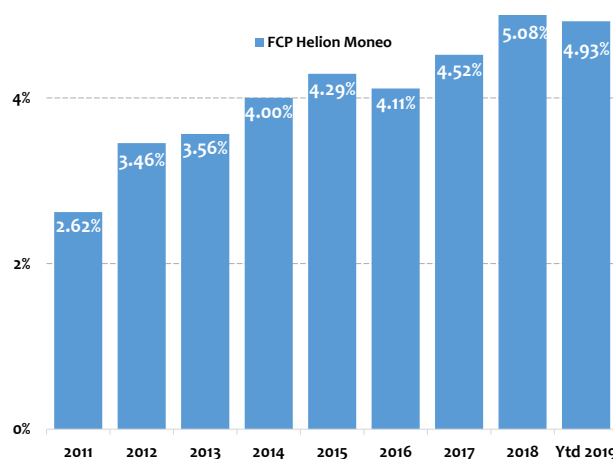
7.30% brut

Rendement 2019 annualisé

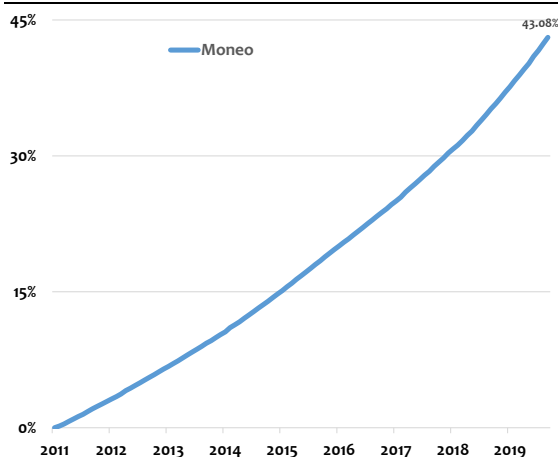
5.92% ↗

7.40% brut

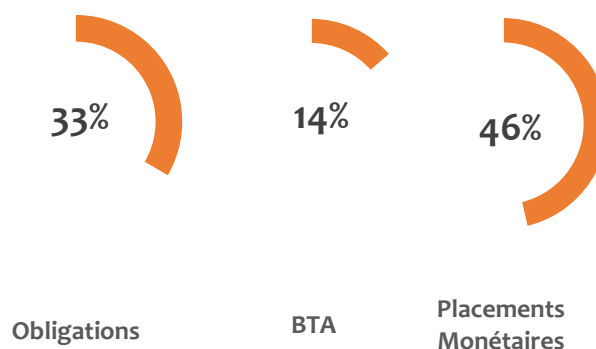
Performance Historique



Performance Historique Cumulée



Composition de l'Actif



Performance Historique

	janv	févr	mars	avr	mai	juin	juil	août	sept	oct	nov	déc	Total
2011			0.18%	0.23%	0.28%	0.26%	0.28%	0.24%	0.29%	0.30%	0.27%	0.25%	2.62%
2012	0.27%	0.26%	0.26%	0.27%	0.37%	0.26%	0.29%	0.28%	0.28%	0.29%	0.28%	0.29%	3.46%
2013	0.30%	0.26%	0.30%	0.28%	0.30%	0.30%	0.30%	0.28%	0.31%	0.30%	0.27%	0.31%	3.56%
2014	0.30%	0.27%	0.40%	0.29%	0.30%	0.35%	0.34%	0.34%	0.33%	0.33%	0.34%	0.34%	4.00%
2015	0.35%	0.32%	0.38%	0.34%	0.37%	0.35%	0.35%	0.36%	0.36%	0.33%	0.37%	0.34%	4.29%
2016	0.36%	0.32%	0.34%	0.30%	0.36%	0.33%	0.34%	0.35%	0.32%	0.36%	0.33%	0.32%	4.11%
2017	0.37%	0.32%	0.34%	0.43%	0.39%	0.34%	0.38%	0.36%	0.36%	0.42%	0.36%	0.36%	4.52%
2018	0.41%	0.34%	0.32%	0.39%	0.42%	0.38%	0.46%	0.43%	0.45%	0.46%	0.43%	0.44%	5.08%
2019	0.49%	0.43%	0.49%	0.45%	0.47%	0.45%	0.55%	0.47%	0.51%	0.50%			4.93%

Caractéristiques

Hélion Moneo est un Fonds Commun de Placement de droit Tunisien. L'objectif du Fonds est de surperformer le taux du marché monétaire de 0,5%. Le Fonds investit en obligations, principalement des bons du trésor assimilables. Notre philosophie d'investissement place l'analyse macroéconomique et le suivi des risques au cœur de toute prise de décision.

Descriptif

Agrément CMF N°:	34-2010 du 22 Sep 2010
Périodicité de VL:	Quotidienne
H. Limite de S/R:	14h30
Droits d'Entrée:	0%
Droits de Sortie:	0%
Frais de Gestion:	0.6% HT
Frais Variables:	20% au-delà de TMM +0.5%
Période Recommandée:	3 mois
VL:	104.655 TND
Actif Net (Millions):	7.018 TND
Dépositaire:	BIAT
CAC:	Finor
Distribution de Dividende:	Oui
Date de Création:	30/12/2010

Contact et Informations

■ Ticker Bloomberg:	HELMONE:TU
■ Société de Gestion:	Hélion Capital SA
■ Adresse:	17 rue du Libéria 1002 - Tunis
■ Tél:	+216 71 283 241
■ Fax:	+216 71 283 245
■ e-mail:	contact@helioncapital.com.tn
■ Web:	www.helioncapital.com

¹ Chiffres au 31/10/2019

Information Importante:

Ce document est exclusivement conçu à des fins d'information. Il ne constitue ni un élément contractuel, ni un conseil en investissement. Les performances passées et les performances simulées ne préjugent pas des performances futures. Du fait de leur simplification, les informations contenues dans ce document sont partielles. Elles peuvent être subjectives et sont susceptibles d'être modifiées sans préavis. Toutes ces données ont été établies sur la base d'informations comptables ou de marché. Les données comptables n'ont pas toutes été auditées par le Commissaire aux comptes. La responsabilité d'Hélion Capital ne saurait être engagée par une prise de décision sur la base de ces informations. Préalablement à toute souscription l'investisseur doit prendre connaissance du prospectus et du règlement intérieur mis à disposition sur simple demande.